



УПРАВЛЕНИЕ ФЕДЕРАЛЬНОЙ
СЛУЖБЫ ГОСУДАРСТВЕННОЙ
СТАТИСТИКИ ПО РЕСПУБЛИКЕ
КРЫМ И Г. СЕВАСТОПОЛЮ

ОПЕРАТИВНЫЕ ДАННЫЕ ОБ ОБЪЕМЕ ПЛАТНЫХ УСЛУГ НАСЕЛЕНИЮ

январь 2024 года

26.03.2024

г. Севастополь

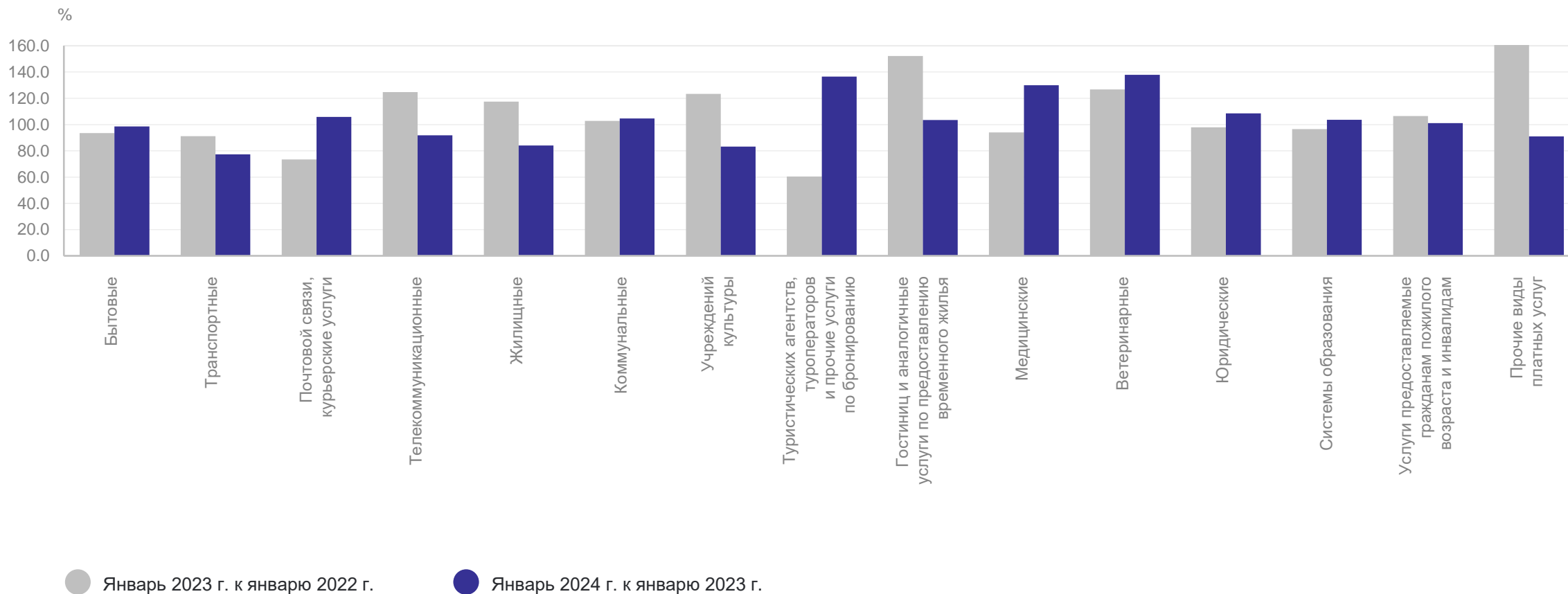
СОДЕРЖАНИЕ

Индексы физического объема по видам платных услуг населению	3
Динамика индексов платных услуг населению	4
Бытовые услуги населению	5
Динамика индексов бытовых услуг населению	6
Платные услуги населению	7
Динамика объема бытовых услуг населению	8
Динамика платных и бытовых услуг населению	9
Услуги туризма в структуре платных услуг	10
Наибольшая доля в структуре платных услуг населению	11
Наибольшая доля в структуре бытовых услуг населению	12

ИНДЕКСЫ ФИЗИЧЕСКОГО ОБЪЕМА ПО ВИДАМ ПЛАТНЫХ УСЛУГ НАСЕЛЕНИЮ

январь 2024 г. к январю 2023 г.

КРЫМСТАТ



ДИНАМИКА ИНДЕКСОВ ПЛАТНЫХ УСЛУГ НАСЕЛЕНИЮ

в % к соответствующему периоду предыдущего года

КРЫМСТАТ

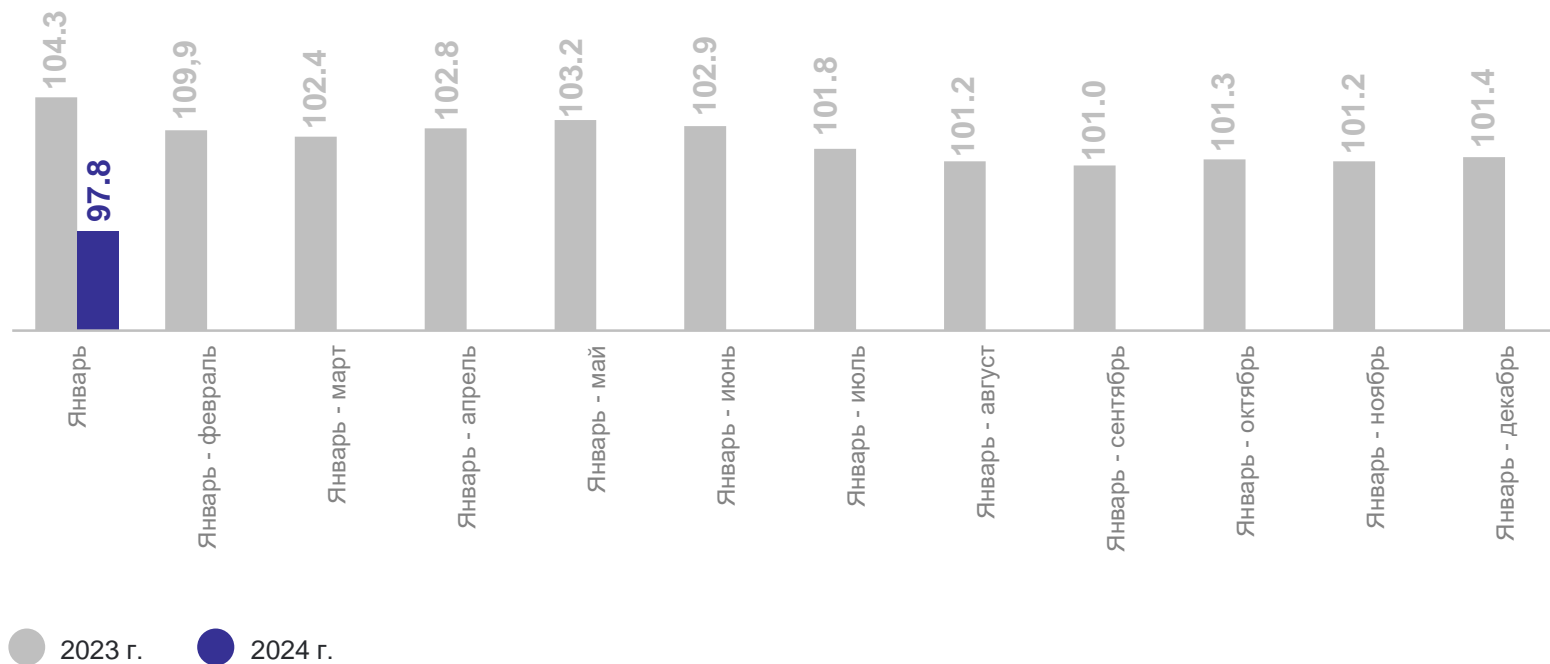
январь 2024 г.

Объем услуг населению

3 797.8 млн рублей

Индекс физического объема

97.8%

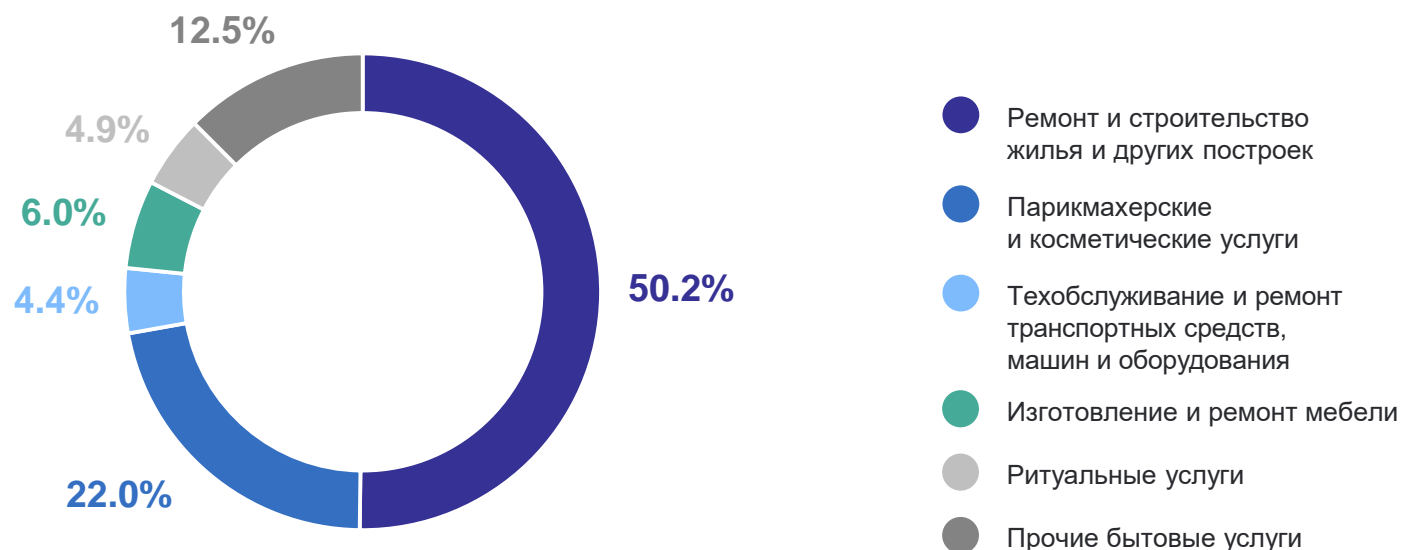


БЫТОВЫЕ УСЛУГИ НАСЕЛЕНИЮ

январь 2024 г.

КРЫМСТАТ

Структура бытовых услуг населению



Наибольший объем отдельных видов бытовых услуг

Ремонт и строительство жилья и других построек

448.8 млн рублей

Услуги парикмахерских

197.1 млн рублей

Изготовление и ремонт мебели

54.0 млн рублей

ДИНАМИКА ИНДЕКСОВ БЫТОВЫХ УСЛУГ НАСЕЛЕНИЮ

в % к соответствующему периоду предыдущего года

КРЫМСТАТ

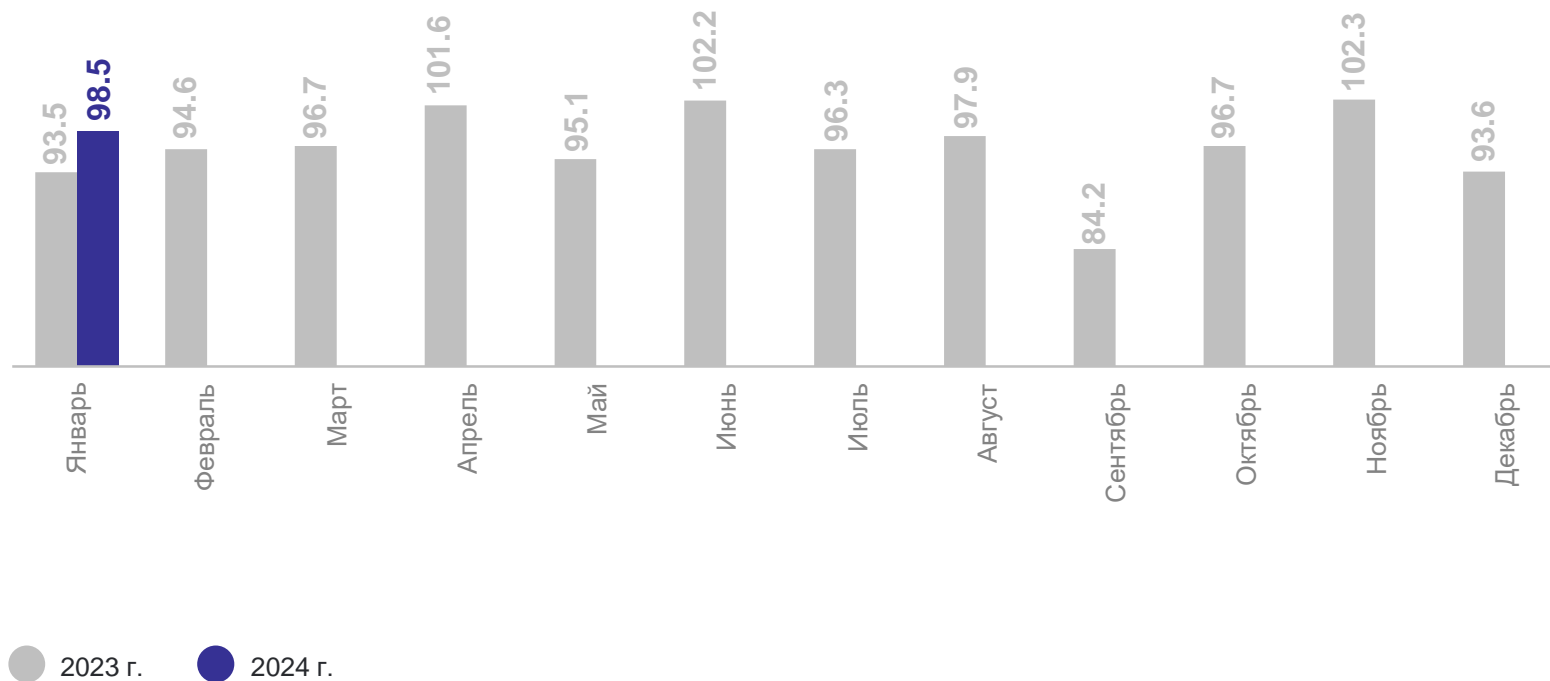
ИФО физического объема
бытовых услуг

за январь 2024 г. к декабрю 2023 г.

88.1

за январь 2024 г. к январю 2023 г.

98.5



ПЛАТНЫЕ УСЛУГИ НАСЕЛЕНИЮ

январь 2024 г.

КРЫМСТАТ

Структура платных услуг населению

Наибольший объем отдельных видов платных услуг

Бытовые услуги

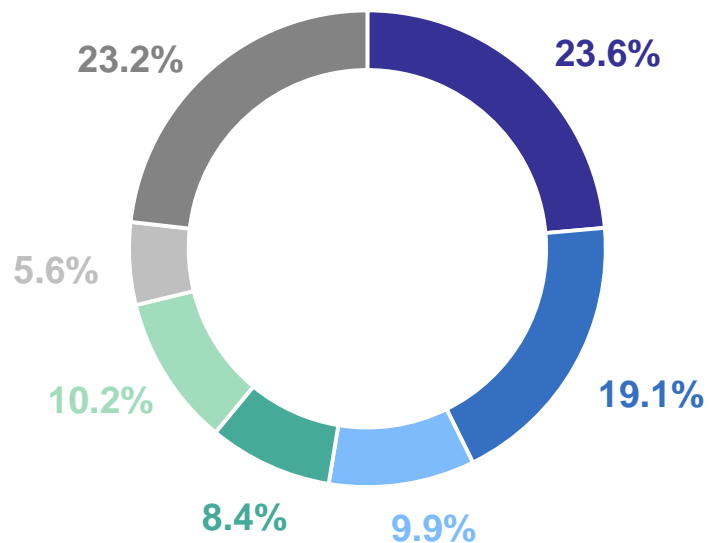
894.6 млн рублей

Коммунальные услуги

727.1 млн рублей

Жилищные услуги

318.9 млн рублей



- Бытовые услуги
- Коммунальные услуги
- Медицинские услуги
- Жилищные услуги
- Телекоммуникационные услуги
- Транспортные услуги
- Другие виды платных услуг

ДИНАМИКА ОБЪЕМОВ БЫТОВЫХ УСЛУГ НАСЕЛЕНИЮ

январь 2024 г., млн рублей

КРЫМСТАТ

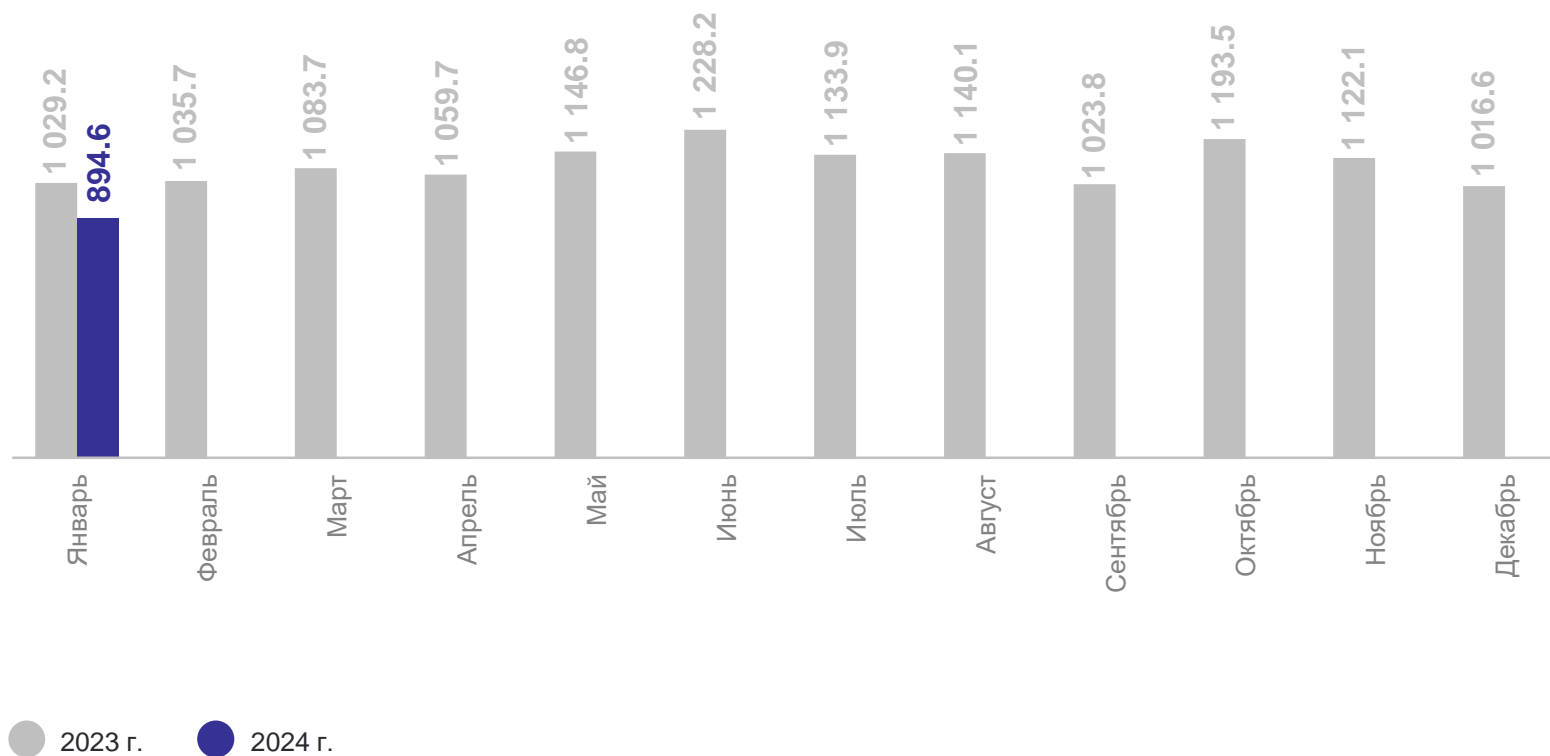
январь 2024 г.

Объем услуг населению

894.6 млн рублей

Индекс физического объема,
в % к соответствующему
периоду прошлого года

98.5%



ДИНАМИКА ПЛАТНЫХ И БЫТОВЫХ УСЛУГ НАСЕЛЕНИЮ

ИФО к соответствующему периоду предыдущего года, %

КРЫМСТАТ

январь 2024 г.

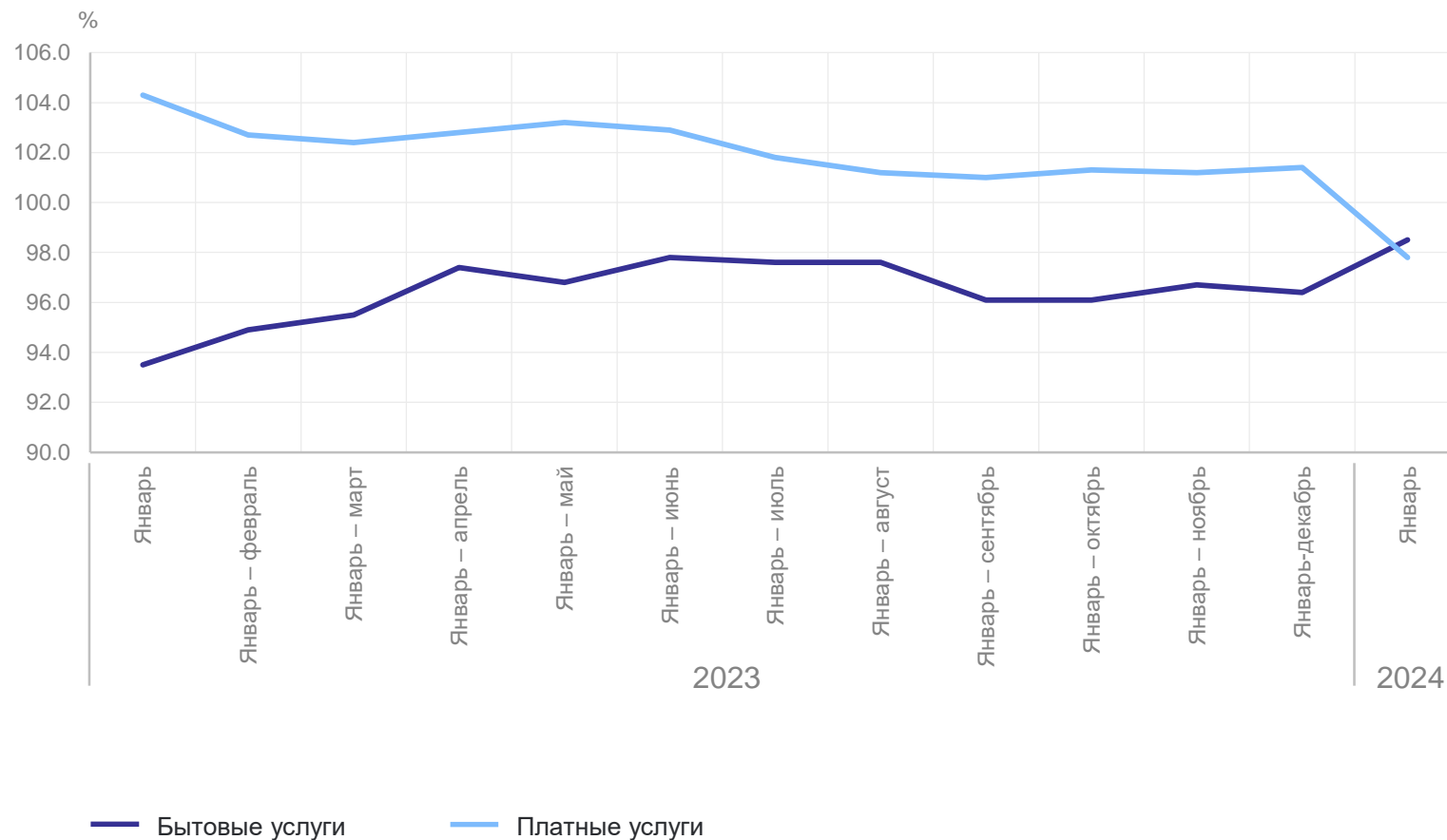
Бытовые услуги **98.5%**

Платные услуги **97.8%**

январь 2023 г.

Бытовые услуги **93.5%**

Платные услуги **104.3%**



Динамика ИФО января 2024 и 2023 гг. к соответствующему периоду прошлого года отдельных видов туристических услуг, %

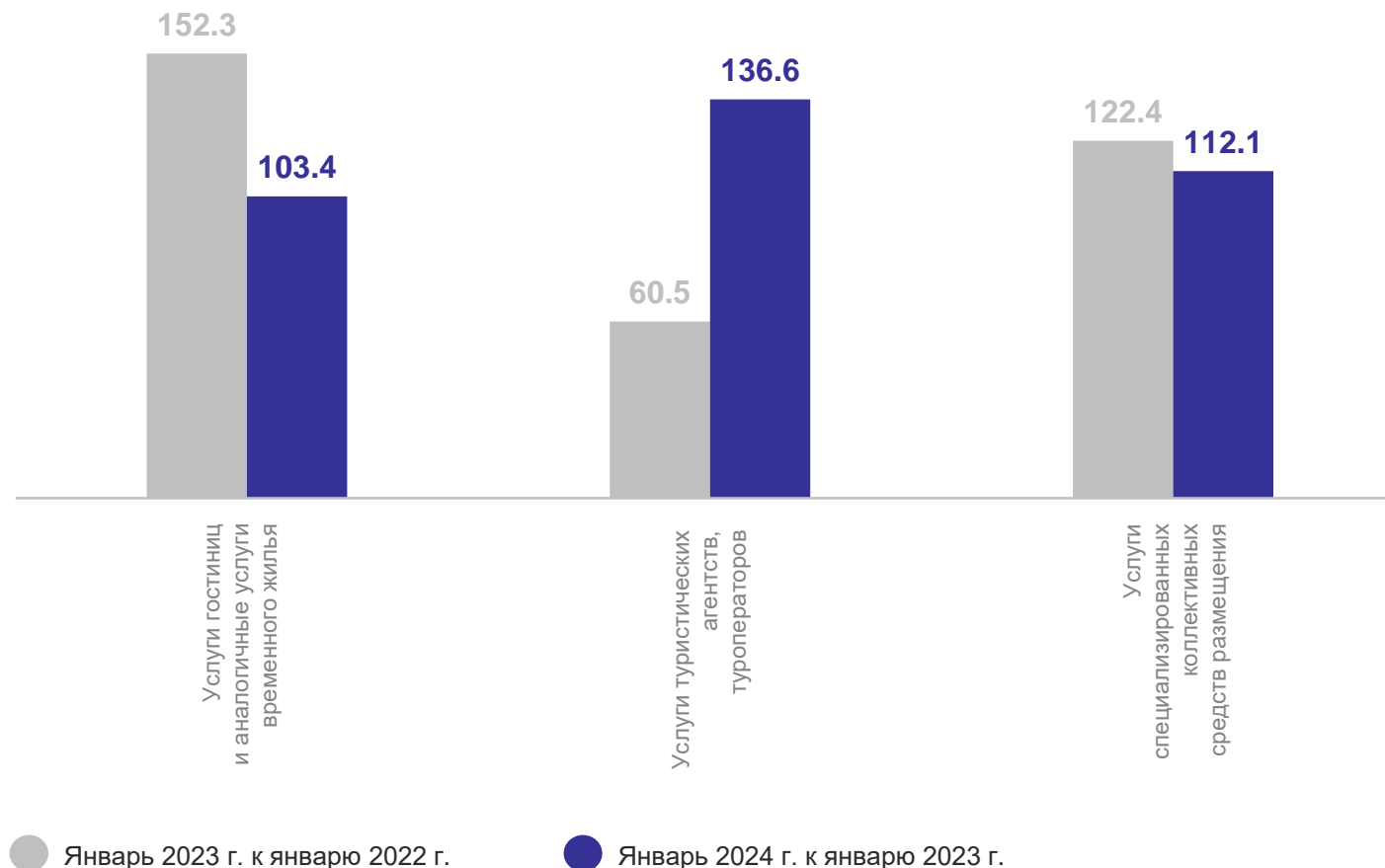
Объем отдельных видов туристических услуг

Объем услуг гостиниц и аналогичных услуг по предоставлению временного жилья

31.4 млн рублей

Объем услуг специализированных коллективных средств размещения

20.1 млн рублей



Динамика ИФО отдельных видов услуг за январь 2024 и 2023 гг. к соответствующему периоду прошлого года, %

январь 2024 г.

Медицинские услуги

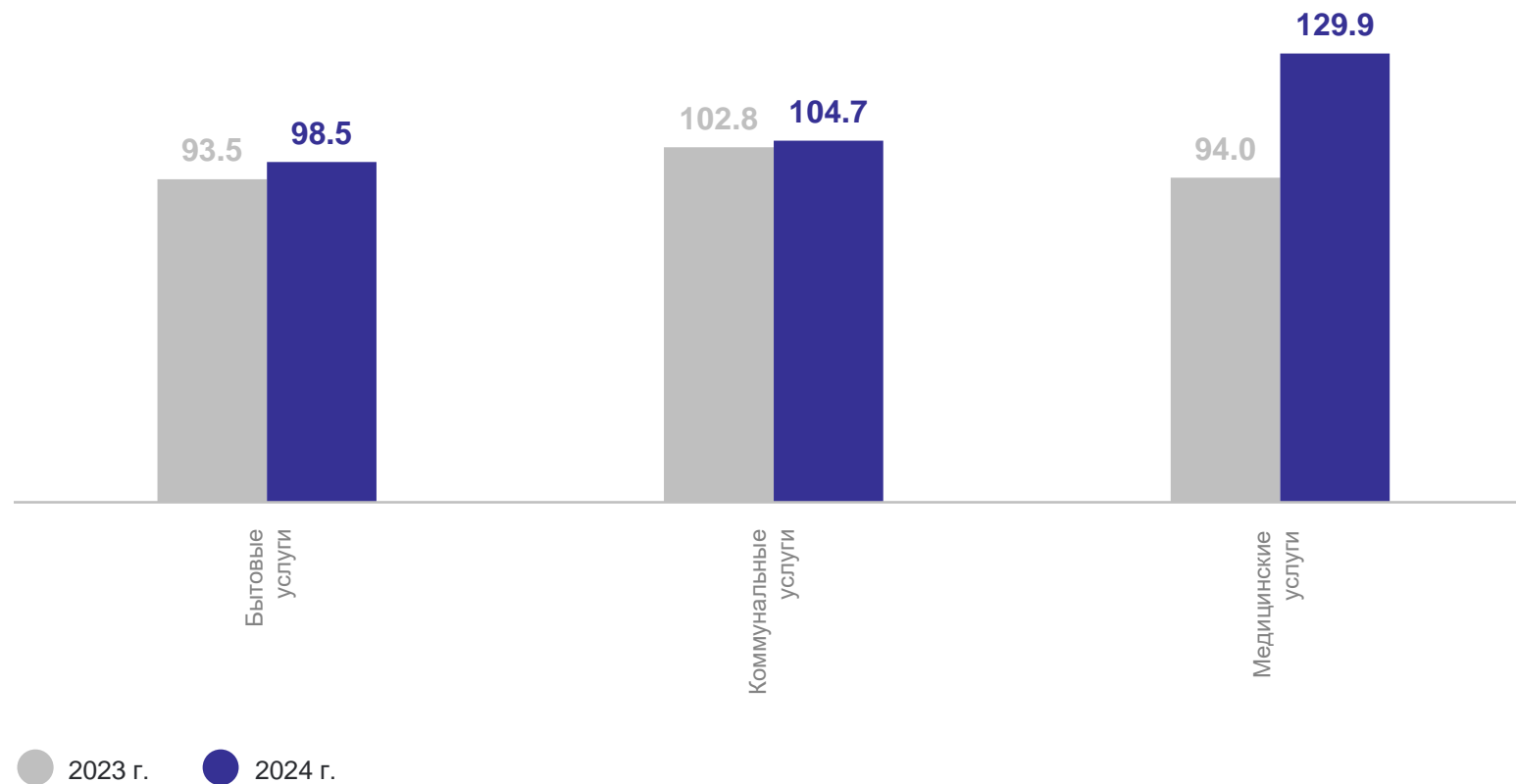
9.9%

Коммунальные услуги

19.1%

Бытовые услуги

23.6%



НАИБОЛЬШАЯ ДОЛЯ В СТРУКТУРЕ БЫТОВЫХ УСЛУГ НАСЕЛЕНИЮ КРЫМСТАТ

январь 2024 г.

ИФО в сопоставимых
ценах к январю 2023 г.

Ремонт и строительство жилья
и других построек

93.0%

Парикмахерские
и косметические услуги

110.9%

